

Mein MiPi Tablet-Ratgeber

Ich kann mit dem Tablet
und digitalen Anwendungen umgehen.



Verein für Mädchen* und Frauen*
mit und ohne Behinderungen
in Schleswig-Holstein e.V.

Für Frauen*beauftragte

E

Einfache Sprache

Mein MiPi Tablet-Ratgeber

Ich kann mit dem Tablet
und digitalen Anwendungen umgehen.



Sicher mit dem Tablet



Verein für Mädchen* und Frauen*
mit und ohne Behinderungen
in Schleswig-Holstein e.V.

Wer hat diesen Ratgeber gemacht?



Verein für Mädchen* und Frauen*
mit und ohne Behinderungen
in Schleswig-Holstein e.V.

Mixed Pickles e.V.

🏠 Schwartauer Allee 7 . 23554 Lübeck

☎ 0451 702164-4

📠 0451 702164-2

✉ info@mixedpickles-ev.de

🌐 www.mixedpickles-ev.de

Konzeption

Anke Dombrowski und Romy Kotas
von Mixed Pickles e.V.

Grafische Gestaltung

Romy Kotas von Mixed Pickles e.V.

Bilder

Dieses Handbuch wurde mit Bildern
von Freepik.com und Flaticon.com
erstellt.

Wichtige Begriffe

Tablet:

Ein Tablet ist ein kleiner Computer.

Tablet wird gesprochen:

Täblät.


Ein Tablet braucht **keine** Tastatur

und **keine** Computer-Maus.

Dafür hat das Tablet einen besonderen Bildschirm.

Diesen kann man mit den Fingern benutzen.

Oder mit einem besonderen Stift.



Digitale Anwendung:

Digitale Anwendung nennt man auch App.


App wird gesprochen:

Äpp.

Eine App ist ein Computer-programm.

Zum Beispiel:

- für das Tablet,
- für das Handy
- oder für den Computer





Tablet-Regeln

So gehst du mit dem Tablet um, wenn du es benutzt.

Ein Tablet ist ein elektronisches Gerät.

Damit es **nicht** kaputt geht oder Fremde es benutzen können, gibt es wichtige Regeln:



Gehe vorsichtig mit dem Tablet um.



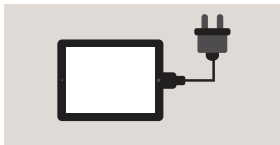
Benutze das Tablet nur mit sauberen Händen.



Reinige das Tablet regelmäßig mit einem Tuch.



Schalte das Tablet nach dem Benutzen aus.



Lade das Tablet regelmäßig auf.

Dir fallen noch mehr Regeln ein?

Dann kannst du die Regeln hier aufschreiben:



Soziale Netzwerke

Es gibt viele soziale Netzwerke.

In sozialen Netzwerken kannst du dich mit anderen austauschen.

Bekannte soziale Netzwerke sind zum Beispiel:



Facebook

Bei Facebook kannst du zum Beispiel:

- Fotos, Videos und Texte veröffentlichen.
- mit anderen in einem Chat schreiben.



Instagram

Bei Instagram kannst du zum Beispiel:

- Fotos, Videos und kurze Texte veröffentlichen.
- mit anderen in einem Chat schreiben.



WhatsApp

Bei WhatsApp kannst du zum Beispiel:

- an andere Nachrichten oder Sprach-nachrichten verschicken.
- mit anderen telefonieren.



YouTube

Bei YouTube kannst du zum Beispiel:

- Videos von anderen ansehen, bewerten und kommentieren.
- Videos von dir hochladen.



TikTok

Bei TikTok kannst du zum Beispiel:

- Videos von anderen ansehen, bewerten und kommentieren.
- kurze Videos mit Musik von dir hochladen.



ZuMiNET

ZuMiNET ist ein soziales Netzwerk für Menschen mit Behinderungen.

Bei ZuMiNET kannst du zum Beispiel:

- Fotos, Videos und Texte veröffentlichen.
- Wichtige Infos für Menschen mit Behinderungen erhalten.



Zoom-Funktionen

Auf dem Tablet: Apple iPad

So benutzt du die Zoom-Funktionen auf einem Tablet.

Was ist Zoom?

Zoom ist ein Computer-programm.

Zoom spricht man so: **Sum**.

Das Zeichen von Zoom sieht so aus:



Was kannst du mit Zoom machen?

Du kannst andere Personen im Internet treffen.

Ihr könnt miteinander sprechen.

Und euch dabei sehen.

Das nennt man: **Video-konferenz**.

Was brauchst du für eine Video-konferenz bei Zoom?

Du brauchst ein Handy, einen Computer oder ein Tablet.

Und du brauchst eine Verbindung mit dem Internet,
zum Beispiel mit einem Handy-vertrag, einer Internet-karte oder W-LAN.

Was sind Zoom-Funktionen?

Es gibt viele Zeichen bei Zoom.

Diese Zeichen heißen: **Funktionen**.

Die Zoom-Funktionen helfen dir beim Mitmachen.

Wir zeigen dir die wichtigsten Zoom-Funktionen auf dem Tablet: Apple iPad.